


封筒づくりで ↑ おうちじかん

正↔長方形に
かたちをかえて作る封筒
S




作り方

正方形 封筒  黄色系の四角を使います

- ①  をアウトラインに沿ってカットします
- ② 数字の面を順に境界線で山折りします
- ③ 最後に残った面を山折りし、シールなどでとめて完成!

長方形 封筒  全ての四角を使います


- ①  をアウトラインに沿ってカットします
- ② 数字の面を順に境界線で山折りします
- ③ 最後に残った面を2回山折りし、シールなどでとめて完成!

長方形はポチ袋にも
ちょうど良いサイズ!

お好みでデコったり
中面にメッセージを
書くのもオススメ!





.....
正↔長方形に
かたちをかえて作る封筒
M
.....




作り方

正方形 封筒  ピンク系の四角を使います

- ①  をアウトラインに沿ってカットします
- ②～③ S の封筒と同様の作り方です

長方形 封筒  全ての四角を使います

- ①  をアウトラインに沿ってカットします
- ②～③ S の封筒と同様の作り方です

